



Materialer

forskellige genstande



skål/vandfad

Jeg tror:

Genstand:

Jeg så:

↑		↓		↑	↓

Navn:

Klasse:

Dato:



Materialer

modeller-voks



spænd-skiver



skål/vandfad



Hvor meget kan din båd bære?

Min første båd _____


Min bedste båd _____

En båd-historie:

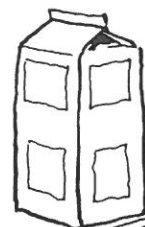
Navn:

Klasse:

Dato:

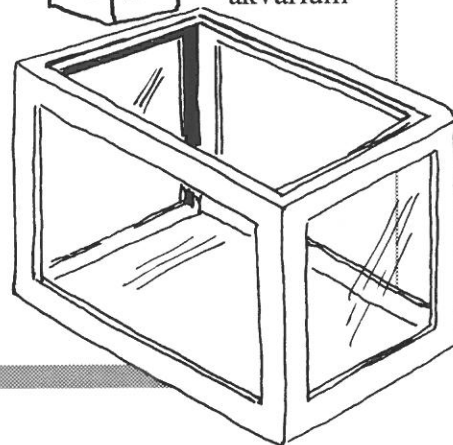


Materialer




karton med is

akvarium



Se først på isen.
Hvordan ser den ud?

Læg isen i varmt vand.
Se, hvad der sker.



Tegn og
fortæl.



Navn:

Klasse:

Dato:

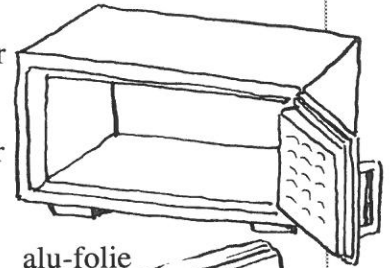


Materialer

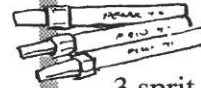
fryser



bæger



alu-folie



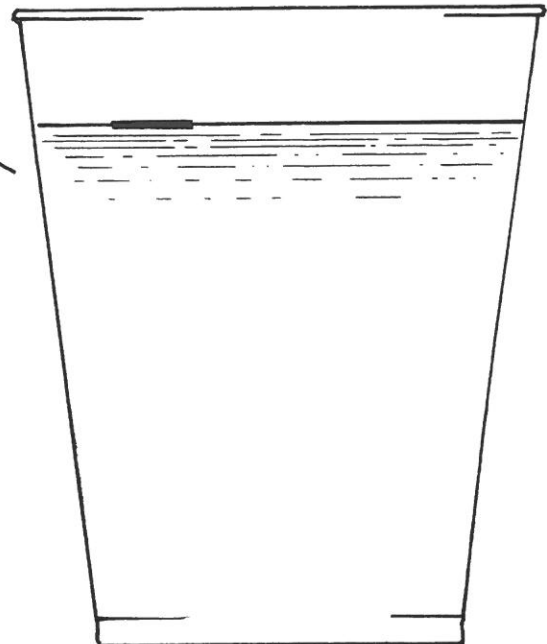
3 sprit-penne



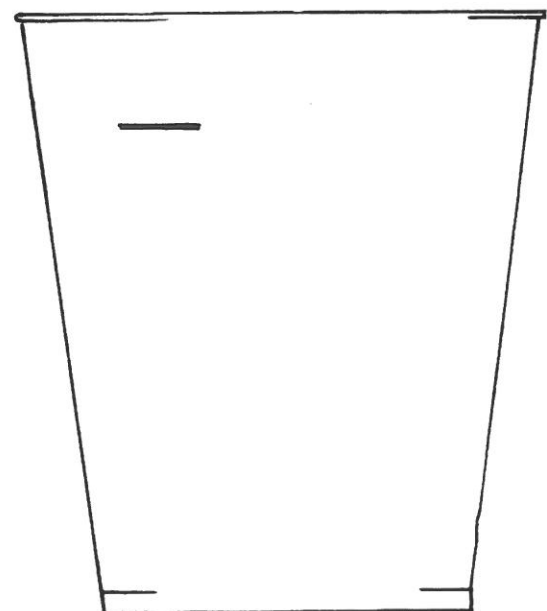
Fyld vand i dit bæger.
Tegn en blå streg ved vand-overfladen.

Forudsig, hvor meget isen fylder.
Tegn en rød streg på bægeret.

Sæt alu-folie over bægeret
og stil det i fryseren.



Hvor meget fyldte isen?
Vis det på tegningen.



Navn:

Klasse:

Dato:




Materialer



plast-bæger med is

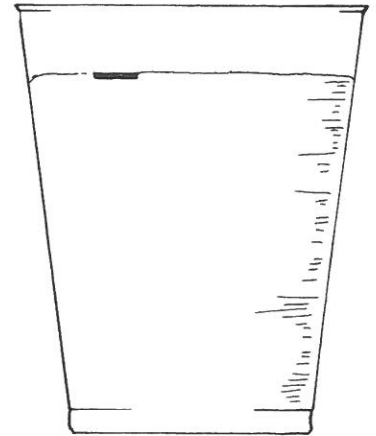
3 sprit-penne



Tegn en grøn streg ved is-overfladen.

Forudsig, hvor meget vandet fylder.
Tegn en rød streg på bægeret.

Bægeret med is stilles _____



Hvor meget fyldte vandet?

Vis det på tegningen.

Hvor lang tid
var isen om at smelte? _____

Hvor smelter is hurtigst? _____

Hvor smelter is langsomst? _____

Kan du gemme is lang tid?


Navn:

Klasse:

Dato:



Materialer

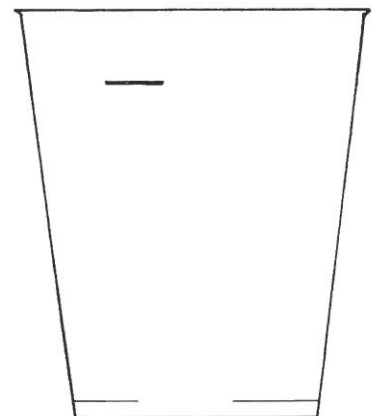
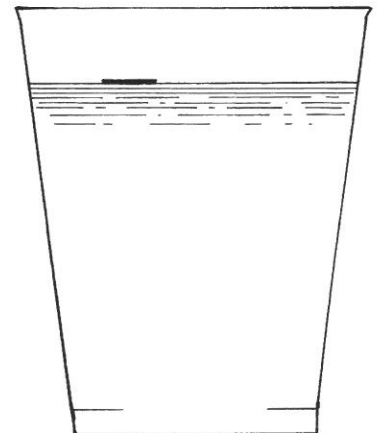


2 sprit-penne

Fyld vand i bægeret.
Tegn en blå streg ved vand-overfladen.

Forudsig, hvor meget vand
der er i bægeret om _____ dage.
Vis det med en rød streg på bægeret.

Bægeret med vand stilles _____



Hvordan gik det med vandet i dit bæger?
Vis det på tegningen her.

Hvor fordamper vandet hurtigst? _____

Hvor fordamper vandet langsomst? _____

Kan du forhindre, at vandet fordamper?

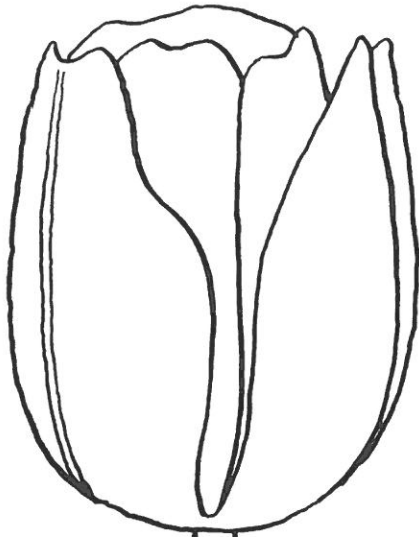
Navn:

Klasse:

Dato:



Bliver blomsten farvet?
Vis hvordan.




Sæt din
blomst
i farvet vand.



Materialer



lille bæger



farver



blomst



frugt-farve

Tegn din egen blomst:

Før

Efter

Hvor lang tid gik der? _____ timer

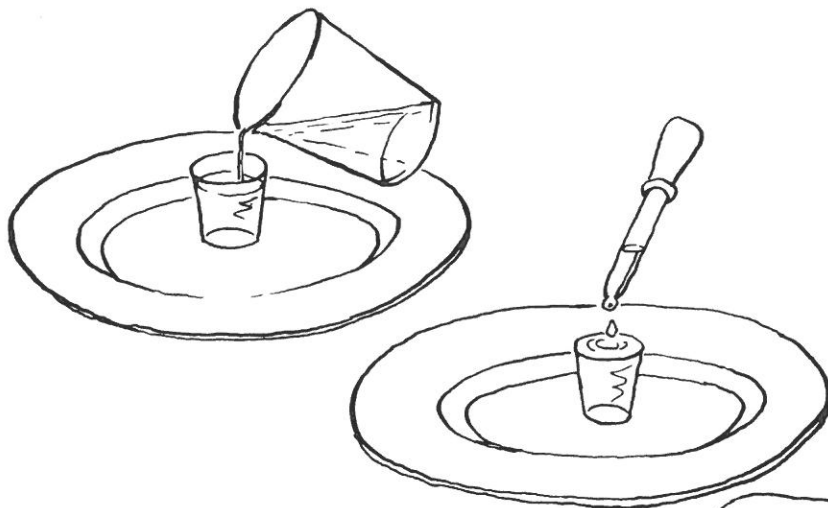
Navn:

Klasse:


Dato:



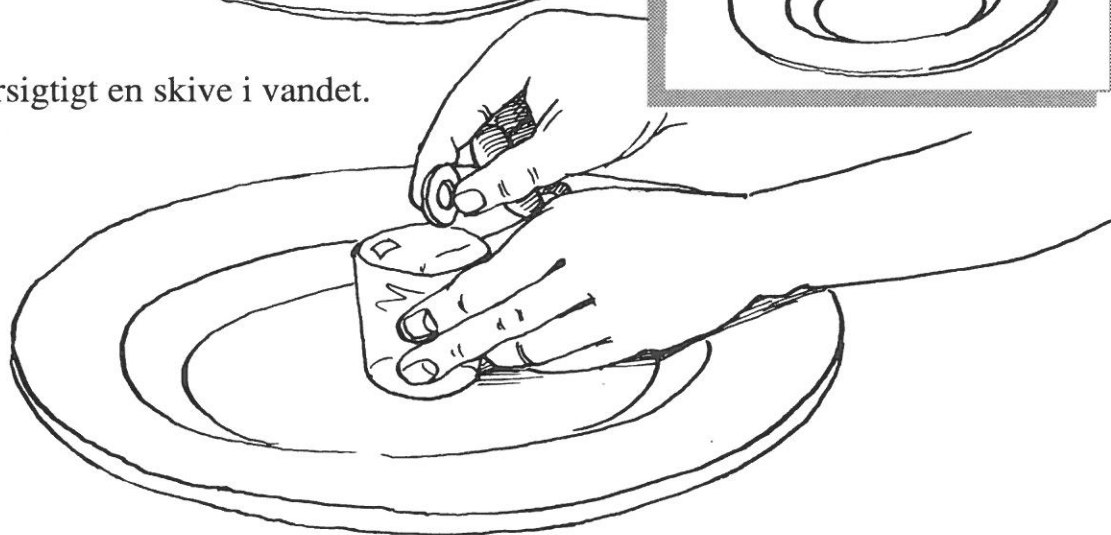
Fyld vand i dit bæger.
Lige op til kanten.



Materialer



Put forsigtigt en skive i vandet.



Hvor mange kan du komme i, før vandet løber over?

	Forudsig	Forsøg	
skiver			
clips			

Prøv også med sæbe-vand.

Navn:

Klasse:

Dato: