


Sæt prop og slange på ballonen.

Materialer



prop



ballon



slange



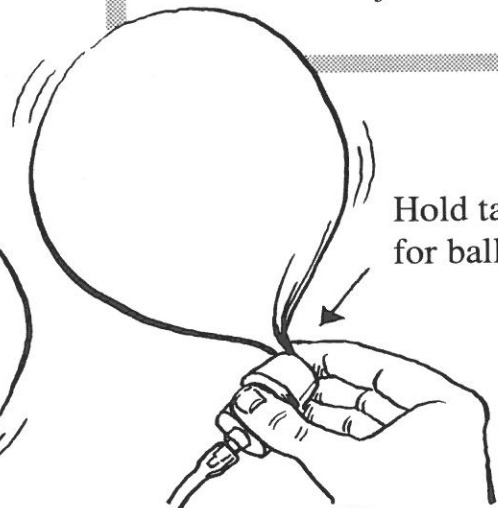
slange-samler



bæger



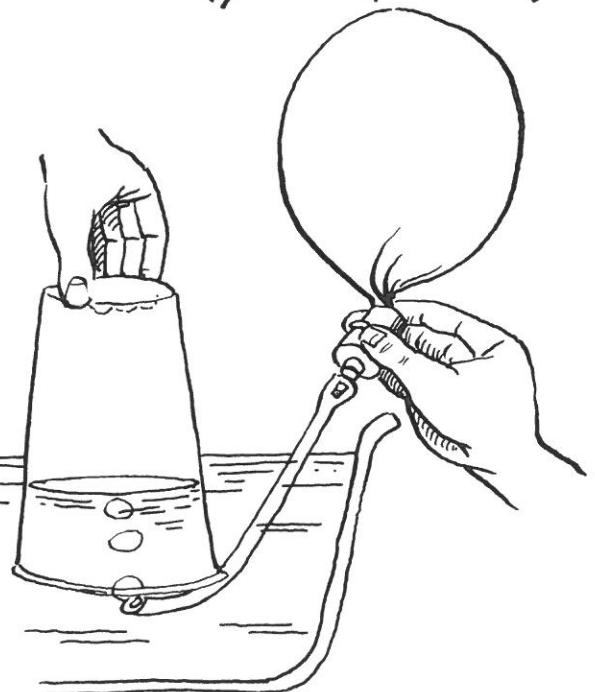
balje



Hold tæt for ballonen.

Pust så meget luft, du kan i ét pust.

Hvor mange bægre luft er der i ballonen?



Lad luften boble op i et bæger med vand.

Hvor mange bægre luft kunne du puste?

_____ bægre.

Navn:


Klasse:

Dato:

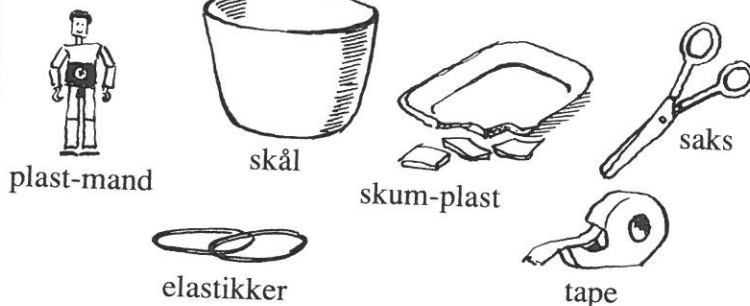
Lav en redningsvest



19



Materialer



Læg manden i vand.
Tegn, hvordan han flyder.

Giv ham rednings-vest på.

Lad ham falde i vandet
flere gange.

Er munden altid over vand?

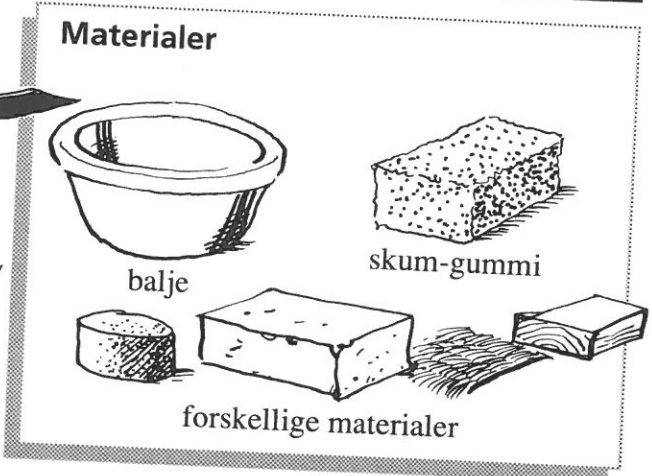

Tegn din mand med rednings-vest.
Vis, hvordan han flyder.

Navn:




Klasse:

Dato:

Materialer med luft i



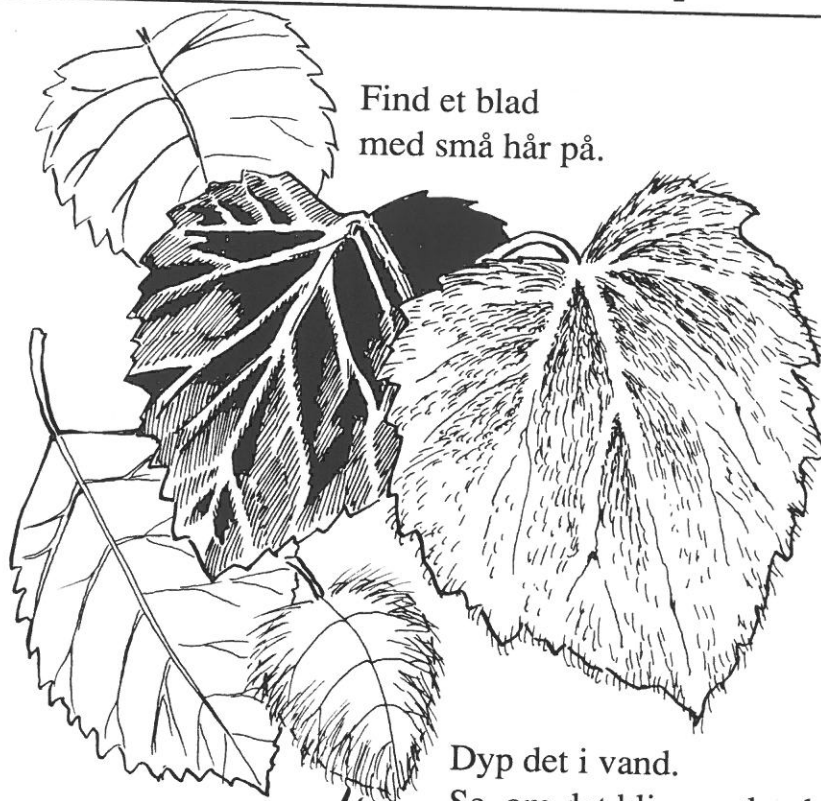
Hvilke materialer giver bobler, når de kommes i vand?

Materiale			
	bobler selv	bobler, når man klemmer	ingen bobler
skum-gummi			
oasis			
mur-sten			
pels			
træ			

Navn:

Klasse:

Dato:



Find et blad med små hår på.

Materialer

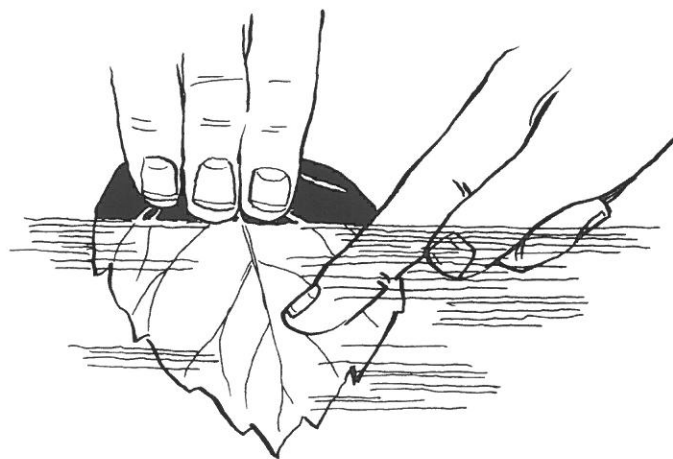



Forskellige blade



balje

Dyp det i vand.
Se, om det bliver sølv-skinrende.



Prøv at røre ved bladet under vand.

Hvad sker der? _____

Prøv med forskellige blade.

Navn: _____

Klasse: _____

Dato: _____